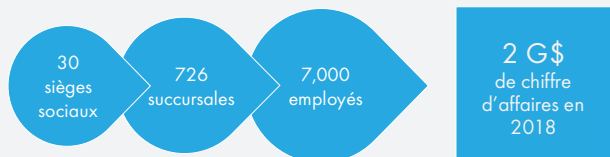


# MARCHÉS FINANCIERS ET SECTEUR DES VALEURS MOBILIÈRES DU QUÉBEC


## D'UN COUP D'OEIL

### SOCIÉTÉS DE COURTAGE EN VALEURS MOBILIÈRES AU QUÉBEC



\*Comprend uniquement les sociétés inscrites auprès de l'OCRCVM  
Sources : Rapport annuel 2018 de l'OCRCVM; Estimations de l'ACCVM

### ACTIVITÉS ÉCONOMIQUES GÉNÉRÉES PAR LE SECTEUR DES VALEURS MOBILIÈRES DU QUÉBEC



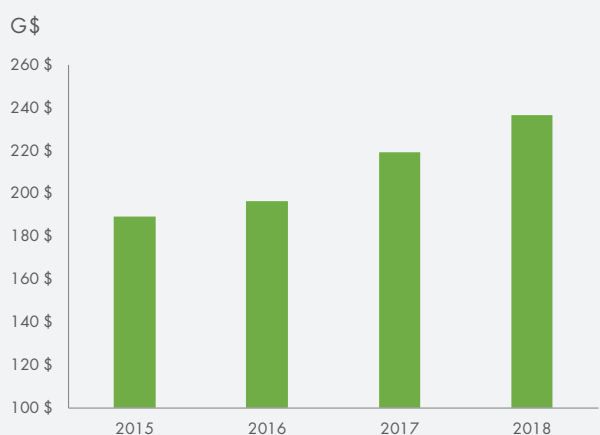
\*Conformément au PIB réel 2007 en dollars enchaînés  
Source : Calculs de l'ACCVM basés sur les données de Statistique Canada

### CONSEILLERS ET GESTION D'ACTIFS AU QUÉBEC



\*Inscrits auprès de l'OCRCVM  
Sources : Strategic Insight – Rapport sur le courtage et le placement de détail, numéro du printemps 2018; Estimations de l'ACCVM

### SOMMES INVESTIES DANS LES FONDS COMMUNS DE PLACEMENT AU QUÉBEC



Sources : Statistique Québec – Enquête sur l'activité des fonds communs de placement au Québec; Institut des fonds d'investissement du Canada – IFIC Industry Overview

### ACTIFS DÉTENUS PAR LES INVESTISSEURS QUÉBÉCOIS PAR L'INTERMÉDIAIRE DE SOCIÉTÉS DE COURTAGE EN LIGNE EN VALEURS MOBILIÈRES : 100 G\$



Sources : Strategic Insight – Rapport sur le courtage et le placement de détail, numéro du printemps 2018; Estimations de l'ACCVM

### LA PLUS VIEILLE BOURSE DU CANADA



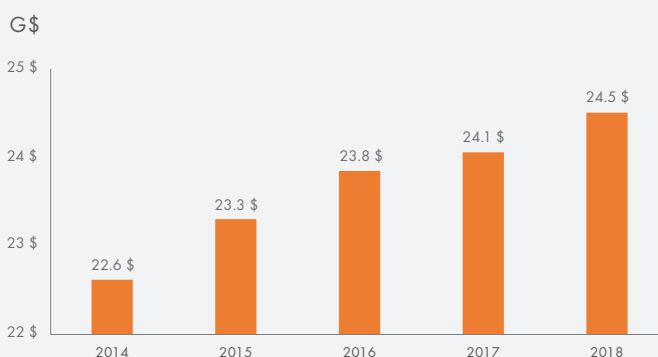
### LE PLUS GRAND MARCHÉ DE CAPITAL D'INVESTISSEMENT



10,7 G\$ de capitaux mobilisés, ce qui représente 40 % de tous les capitaux d'investissement mobilisés au Canada en 2017

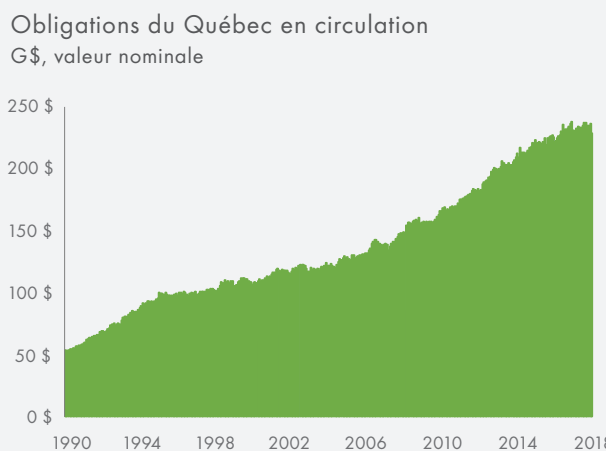
Source : Association canadienne du capital de risque et d'investissement

### OBLIGATIONS DES MUNICIPALITÉS DE LA PROVINCE DE QUÉBEC EN CIRCULATION\*



\*Obligations à long terme émises par les municipalités  
Source : Ministre des Finances du Québec – Le point sur la situation économique et financière du Québec, automne 2018

### TAILLE CONSIDÉRABLE DU MARCHÉ DES OBLIGATIONS GOUVERNEMENTALES



Comprend les obligations émises/garanties par le gouvernement  
Source : Banque du Canada, CANSIM V31185454 et V3228545

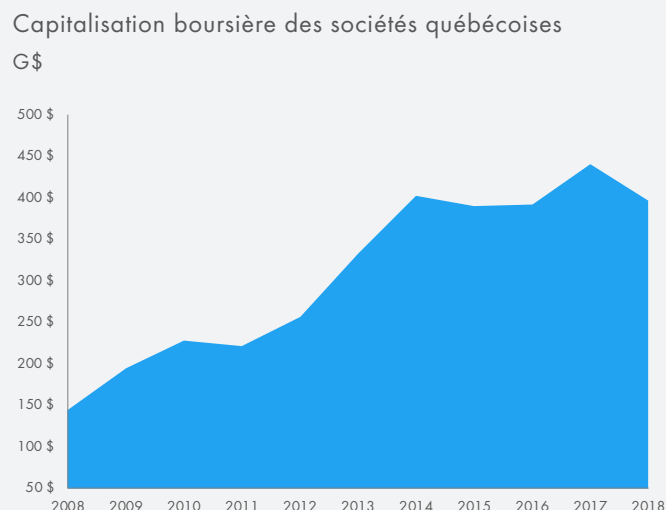
### ENDROIT DE PRÉDILECTION AU CANADA DU CAPITAL DE RISQUE



1,3 G\$ de capitaux mobilisés, ce qui représente plus de 35 % de tous les investissements de capital de risque effectués au Canada en 2017

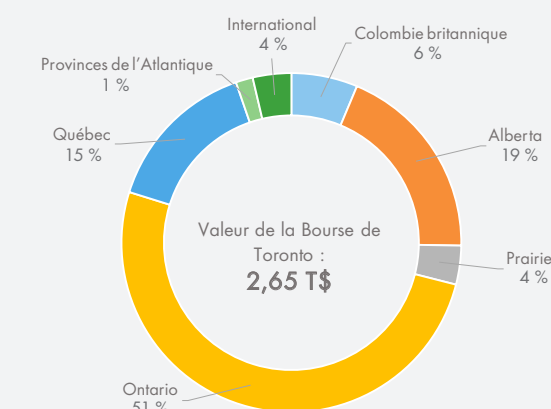
Source : Association canadienne du capital de risque et d'investissement

### PLUS DE 200 SOCIÉTÉS QUÉBÉCOISES OUVERTES



Comprend les sociétés inscrites à la cote de la Bourse de Toronto et de la Bourse de croissance TSX  
Source : Groupe TMX

### LES SOCIÉTÉS QUÉBÉCOISES REPRÉSENTENT 15 % DE LA VALEUR DE LA BOURSE DE TORONTO



Source : Groupe TMX, au 31 décembre 2018